

Le secteur sans but lucratif et bénévole en Alberta



Selon l'Enquête nationale auprès des organismes à but non lucratif et bénévoles (ENONB) de 2003, il existe environ 19 000 organismes sans but lucratif et bénévoles en Alberta, ce qui représente environ 12 % des 161 000 organismes sans but lucratif et bénévoles du Canada.

Au total, le montant annuel des recettes des organismes implantés en Alberta s'élève à 10 milliards de dollars et l'effectif de leurs salariés à 176 000 personnes (le montant total annuel des recettes s'élève à 9 milliards de dollars et l'effectif des salariés à 105 000, en excluant les hôpitaux, les universités et les collèges). Selon ces organismes, un effectif de 2,5 millions de bénévoles s'ajoute à l'effectif de leurs salariés et assure au total 449 millions d'heures de travail bénévole, soit environ l'équivalent de 234 000 emplois à temps plein. Les organismes implantés en Alberta signalent également un effectif de 9 millions d'adhérents, ce qui signifie que, en moyenne, les Albertains adhèrent à trois organismes.

Domaine d'activité

Les organismes les plus répandus en Alberta appartiennent au secteur des sports et loisirs et représentent 26 % du nombre total d'organismes, suivis par les organismes du domaine religieux (19 %), puis par les organismes du domaine des intermédiaires philanthropiques et de la promotion du bénévolat (11 %) et enfin par ceux du domaine des arts et de la culture (10 %). Bien que les hôpitaux, les universités et les collèges ne représentent que 1 % du nombre total d'organismes, ils représentent plus d'un dixième (11 %) du montant total de leurs recettes.

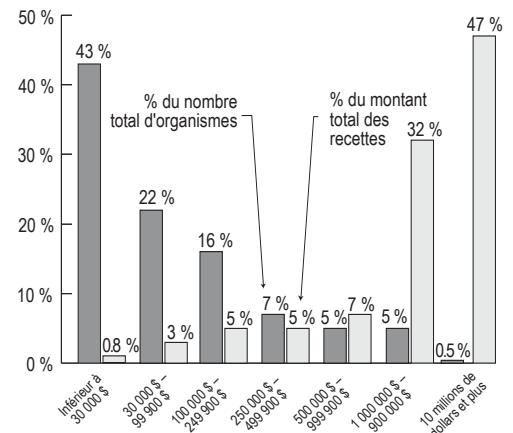
Montant des recettes

La majorité des recettes sont accaparées par un nombre relativement restreint d'organismes très importants. Bien que le montant annuel des recettes de moins de 1 % des organismes de l'Alberta s'élève à au moins 10 millions de dollars, ces organismes représentent presque la moitié (47 %) du montant total des recettes. Les organismes aux recettes d'un montant annuel inférieur à 30 000 dollars, soit quatre organismes sur dix, représentent moins de 1 % du montant total des recettes. Les hôpitaux, les universités et les collèges représentent 15 % du montant des recettes de la catégorie des organismes qui perçoivent des recettes d'au moins 10 millions de dollars (7 % du montant total des recettes, tous organismes confondus).

Sources des recettes

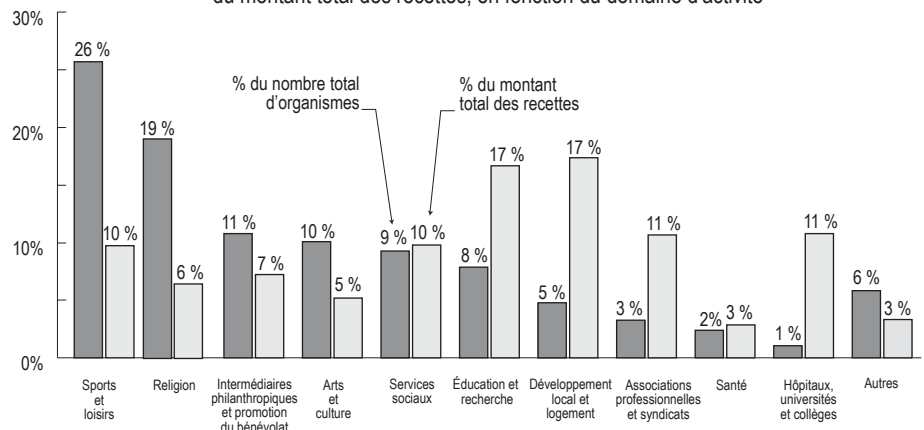
Les recettes de source gouvernementale représentent un tiers (33 %) du montant total des recettes des organismes sans but lucratif et bénévoles implantés en

Pourcentage du nombre total d'organismes et pourcentage du montant total des recettes, en fonction de l'importance des recettes

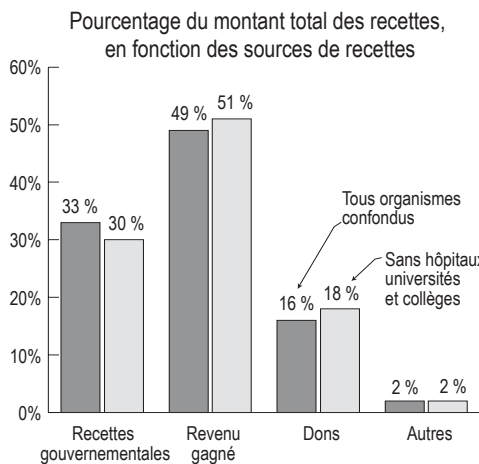


Alberta. Près de la moitié (49 %) du montant total des recettes provient du revenu gagné, 16 % de dons et le reste (2%), d'autres sources. En excluant les hôpitaux, les universités et les collèges, les recettes de source gouvernementale représentent 30 % du montant total des recettes des organismes, le revenu gagné 51 %, les dons 18 % et les autres sources moins de 2 % du montant de leurs recettes.

Pourcentage du nombre total d'organismes et pourcentage du montant total des recettes, en fonction du domaine d'activité



Le secteur sans but lucratif et bénévole en Alberta

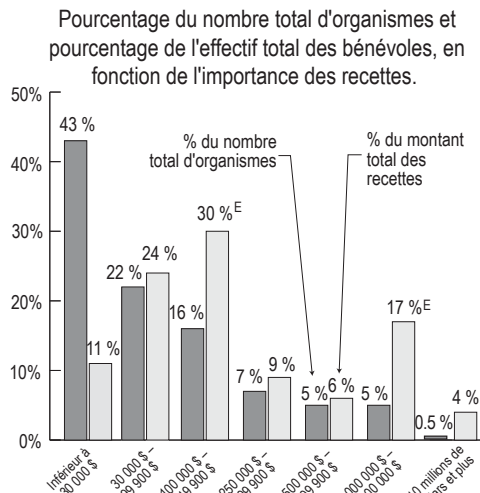


Bénévoles

Quasiment tous les organismes à but non lucratif et bénévoles en Alberta font appel à des bénévoles, soit pour siéger au sein de leur conseil d'administration, soit pour contribuer au fonctionnement de leurs actions. En fait, la majorité des organismes (58 %), dépourvus de salariés, sont exclusivement gérés par des bénévoles. Les organismes implantés en Alberta comptent 2,5 millions de bénévoles environ, dont 161 000 siègent à leur conseil d'administration et 2,3 millions accomplissent bénévolement d'autres tâches.

Les organismes de moyenne et de grande importance ont tendance à accaparer la majorité des bénévoles en Alberta. Les organismes aux recettes d'un montant annuel de 100 000 dollars au moins, soit un tiers d'entre eux (35 %*), représentent presque les deux tiers (66 %) de l'effectif total des bénévoles. À l'inverse, les

organismes aux recettes d'un montant inférieur à 30 000 dollars, soit 43 % d'entre eux, représentent seulement 11 % de l'effectif total des bénévoles.



^E = La taille réduite de l'échantillon peut affecter la fiabilité de cette estimation.

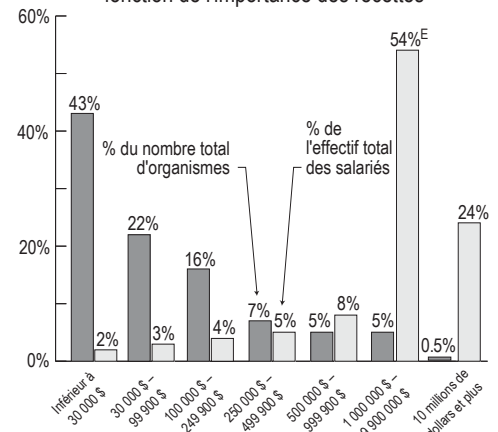
Salariés

Quatre organismes sans but lucratif et bénévoles sur dix dispose de salariés en Alberta. Au total, ces organismes emploient environ 176 000 salariés (105 000 en excluant les hôpitaux, les universités et les collèges). Plus de la moitié de ces salariés (57 %, soit 100 000 Albertains environ) travaillent à plein temps, alors que 43 % d'entre eux (76 000) travaillent à temps partiel; (60 000 à temps plein et 45 000 à temps partiel, en excluant les hôpitaux, les universités et les collèges).

Plus des trois quarts (78 %) des salariés travaillent en Alberta pour des organ-

ismes importants (aux recettes d'un montant annuel d'au moins 1 million de dollars), bien que ces organismes ne représentent que 6 %* du nombre total d'organismes. À l'inverse, les organismes aux recettes d'un montant annuel inférieur à 30 000 dollars, soit 43 % d'entre eux, ne représentent pas plus de 2 % du nombre total d'emplois. Bien que les hôpitaux, les universités et les collèges ne représentent qu'une infime minorité de ces organismes, ils représentent plus du tiers (34 %) du nombre total des emplois de la catégorie des organismes aux recettes d'un montant de 10 millions de dollars au moins (8 % du nombre total d'emplois, tous organismes confondus).

Pourcentage du nombre total d'organismes et pourcentage de l'effectif total des salariés, en fonction de l'importance des recettes



^E = La taille réduite de l'échantillon peut affecter la fiabilité de cette estimation.

* Ce chiffre diffère du résultat obtenu dans ce diagramme, parce que les chiffres ont été arrondis pour les diverses catégories.

L'Enquête nationale auprès des organismes à but non lucratif et bénévoles (ENONB) a été effectuée par un consortium d'organismes : Imagine Canada (autrefois le Centre canadien de philanthropie), l'Alliance de recherche universités-communautés en économie sociale à l'Université du Québec à Montréal, la Canada West Foundation, le Conseil canadien de développement social, le Capacity Development Network (Réseau de développement des moyens d'action) de l'Université de Victoria, le Community Services Council (Conseil des services communautaires) de Terre-Neuve et Labrador, le Voluntary and Non-profit Sector Organization of Manitoba (Organisme du secteur bénévole et sans but lucratif du Manitoba), la School of Policy Studies (Faculté de politiques publiques) de l'Université Queen's et Statistique Canada.

Forces vitales de la collectivité : faits saillants de l'Enquête nationale auprès des organismes sans but lucratif et bénévoles, consultable à <www.nonprofitscan.ca>, contient une synthèse des conclusions de cette enquête.



© 2005 Imagine Canada
425, avenue University, bureau 900
Toronto (Ontario) M5G 1T6
Téléphone: (416) 597-2293
Numéro sans frais : 1-800-263-1178
Télécopieur : (416) 597-2294
Courriel : info@imaginecanada.ca

Financé par Développement social Canada dans le cadre de l'Initiative sur le secteur bénévole et communautaire.