

Le secteur sans but lucratif et bénévole dans le Canada atlantique



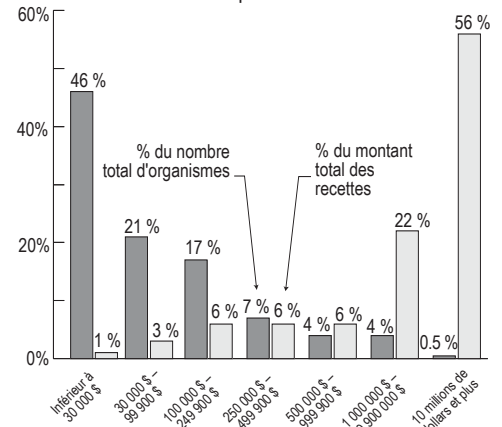
Selon l'Enquête nationale auprès des organismes à but non lucratif et bénévoles (ENONB) de 2003, il existe environ 13 000 organismes sans but lucratif et bénévoles dans les provinces de l'Atlantique, ce qui représente environ 8 % des 161 000 organismes sans but lucratif et bénévoles du Canada.

Au total, le montant annuel des recettes des organismes implantés dans les provinces de l'Atlantique s'élève à 6 milliards de dollars et l'effectif de leurs salariés à 106 000 personnes (le montant total annuel des recettes s'élève à 4 milliards de dollars et l'effectif des salariés à 83 000, en excluant les hôpitaux, les universités et les collèges). Selon les organismes implantés dans les provinces de l'Atlantique, un effectif de 1 million de bénévoles s'ajoute à l'effectif de leurs salariés et assure au total 127 millions d'heures de travail bénévole environ par année, soit environ l'équivalent de 60 000 emplois à temps plein. Les organismes de cette région signalent également un effectif de 5 millions d'adhérents, ce qui signifie que, en moyenne, les Canadiens de l'Atlantique adhèrent à deux organismes.

Montant des recettes

La majorité des recettes sont accaparées par un nombre relativement restreint d'organismes très importants. Bien que le montant annuel des recettes de moins de 1 % des organismes du Québec s'élève à au moins 10 millions de dollars, ces organismes représentent plus de la moitié (56 %) du montant total des recettes. Les organismes aux recettes d'un montant annuel inférieur à 30 000 dollars, soit 45 % d'entre eux, représentent au total moins de 1 % du montant total des recettes. Les hôpitaux, les universités et les collèges représentent plus de la moitié (56 %) du montant des recettes de la catégorie des organismes qui perçoivent des recettes d'au moins 10 millions de dollars (32 % du montant total des recettes, tous organismes confondus).

Pourcentage du nombre total d'organismes et pourcentage du montant total des recettes, en fonction de l'importance des recettes



Sources des recettes

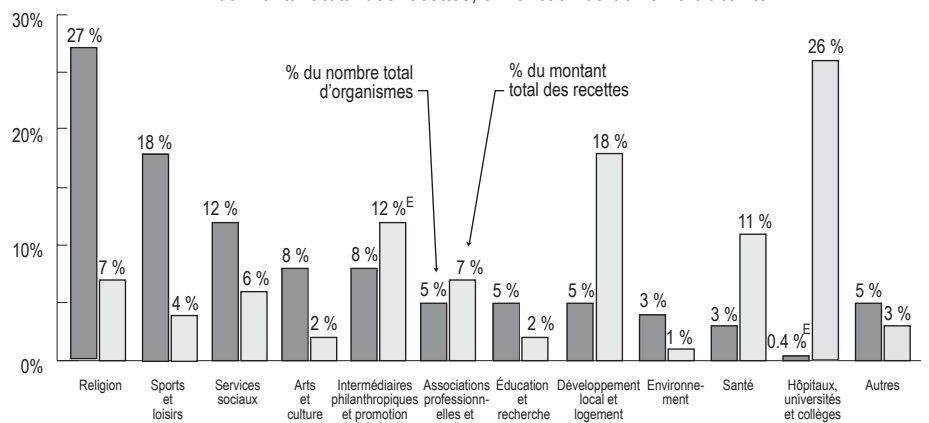
Les recettes de source gouvernementale ne dépassent pas la moitié (45 %) du montant total des recettes des organ-

ismes sans but lucratif et bénévoles du Canada atlantique. Quarante-deux pour cent du montant total des recettes provient du revenu gagné, 11 % de dons et le reste (2 %), d'autres sources. Toutefois, en excluant les hôpitaux, les universités et les collèges, les recettes de source gouvernementale représentent 32 % du montant total des recettes des organismes, le revenu gagné 53 %, les dons 13 % et les autres sources 3 % du montant de leurs recettes.

Domaine d'activité

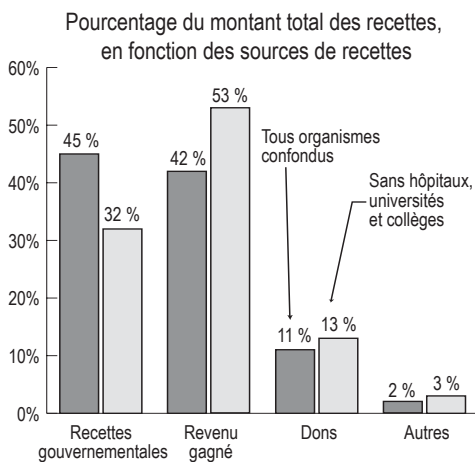
Les organismes les plus répandus dans cette région appartiennent au domaine religieux et représentent 27 % du nombre total d'organismes, suivis par les organismes du domaine des sports et loisirs (18 %), puis par ceux du domaine des services sociaux (12 %) et enfin par ceux du domaine des arts et de la culture (8 %). Bien que les hôpitaux, les universités et les collèges représentent moins de 1 % du nombre total d'organismes, ils représentent plus du quart (26 %) du montant total de leurs recettes.

Pourcentage du nombre total d'organismes et pourcentage du montant total des recettes, en fonction du domaine d'activité



E= La taille réduite de l'échantillon peut affecter la fiabilité de cette estimation.

Le secteur sans but lucratif et bénévole dans le Canada atlantique

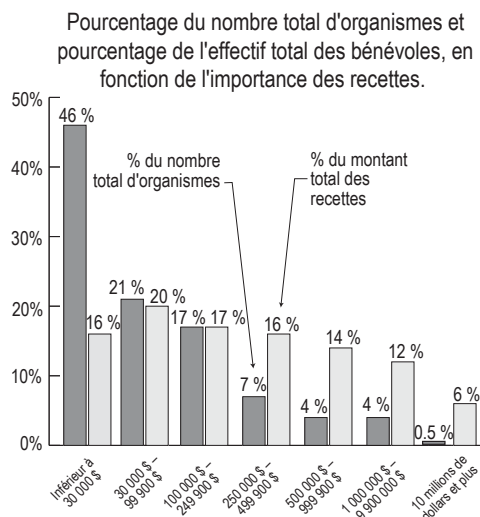


Bénévoles

Quasiment tous les organismes à but non lucratif et bénévoles du Canada atlantique font appel à des bénévoles, soit pour siéger au sein de leur conseil d'administration, soit pour contribuer au fonctionnement de leurs actions. En fait, presque la moitié des organismes (48 %), dépourvus de salariés, sont exclusivement gérés par des bénévoles. Les organismes de cette région comptent au total 1 million de bénévoles environ, dont 113 000 siègent à leur conseil d'administration et 900 000 accomplissent bénévolement d'autres tâches.

Les organismes de moyenne et grande importance ont tendance à accaparer la majorité des bénévoles au Canada atlantique. Les organismes aux recettes d'un montant annuel d'au moins 250 000 dollars, soit 16 % du nombre total d'organismes, représentent presque la moitié de l'effectif total des bénévoles (47 %*).

À l'inverse, les organismes aux recettes d'un montant annuel inférieur à 30 000 dollars, soit 46 % d'entre eux, représentent seulement 16 % de l'effectif total des bénévoles.

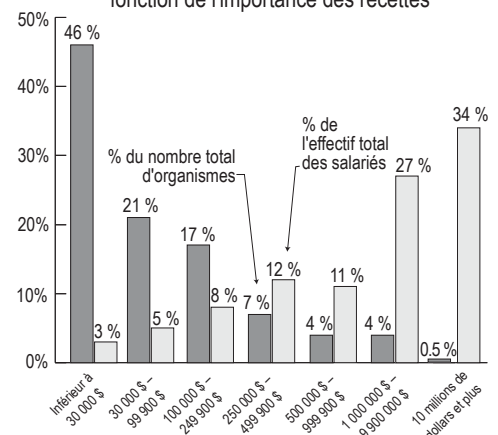


Salariés

À peine plus de la moitié (52 %) des organismes sans but lucratif et bénévoles du Canada atlantique disposent de salariés. Au total, ces organismes emploient environ 106 000 salariés (83 000 en excluant les hôpitaux, les universités et les collèges). Presque deux tiers de ces salariés (65 %, soit 69 000 personnes environ) travaillent à plein temps, alors que 35 % d'entre eux (37 000) travaillent à temps partiel; (55 000 à temps plein et 28 000 à temps partiel, en excluant les hôpitaux, les universités et les collèges).

Presque les deux tiers (63 %) des salariés du Canada atlantique travaillent pour des organismes importants (aux recettes d'un montant annuel d'au moins 1 million de dollars), bien que ces organismes représentent moins de 5 % du nombre total d'organismes. À l'inverse, les organismes aux recettes d'un montant annuel inférieur à 30 000 dollars, soit 46 % d'entre eux, ne représentent que 3 % du nombre total d'emplois seulement. Bien que les hôpitaux, les universités et les collèges ne représentent qu'une infime minorité de ces organismes, ils représentent près des deux tiers (61 %) du nombre total des emplois de la catégorie des organismes aux recettes d'un montant de 10 millions de dollars au moins (21 % du nombre total d'emplois, tous organismes confondus).

Pourcentage du nombre total d'organismes et pourcentage de l'effectif total des salariés, en fonction de l'importance des recettes



* Ce chiffre diffère du résultat obtenu dans ce diagramme, parce que les chiffres ont été arrondis pour les diverses catégories.

L'Enquête nationale auprès des organismes à but non lucratif et bénévoles (ENONB) a été effectuée par un consortium d'organismes : Imagine Canada (autrefois le Centre canadien de philanthropie), l'Alliance de recherche universités-communautés en économie sociale à l'Université du Québec à Montréal, la Canada West Foundation, le Conseil canadien de développement social, le Capacity Development Network (Réseau de développement des moyens d'action) de l'Université de Victoria, le Community Services Council (Conseil des services communautaires) de Terre-Neuve et Labrador, le Voluntary and Non-profit Sector Organization of Manitoba (Organisme du secteur bénévole et sans but lucratif du Manitoba), la School of Policy Studies (Faculté de politiques publiques) de l'Université Queen's et Statistique Canada.

Forces vitales de la collectivité : faits saillants de l'Enquête nationale auprès des organismes sans but lucratif et bénévoles, consultable à <www.nonprofitscan.ca>, contient une synthèse des conclusions de cette enquête.



© 2005 Imagine Canada
425, avenue University, bureau 900
Toronto (Ontario) M5G 1T6
Téléphone: (416) 597-2293
Numéro sans frais : 1-800-263-1178
Télécopieur : (416) 597-2294
Courriel : info@imaginecanada.ca



Financé par Développement social Canada dans le cadre de l'Initiative sur le secteur bénévole et communautaire.