

Le secteur sans but lucratif et bénévole en Ontario



Selon l'Enquête nationale auprès des organismes à but non lucratif et bénévoles (ENONB) de 2003, il existe environ 45 000 organismes sans but lucratif et bénévoles en Ontario, ce qui représente environ 28 % des 161 000 organismes sans but lucratif et bénévoles du Canada.

Au total, le montant annuel des recettes des organismes implantés en Ontario s'élève à 48 milliards de dollars et l'effectif de leurs salariés à 959 000 personnes (le montant total annuel des recettes s'élève à 29 milliards de dollars et l'effectif des salariés à 597 000, en excluant les hôpitaux, les universités et les collèges). Selon les organismes implantés en Ontario, un effectif de 7,8 millions de bénévoles s'ajoute à l'effectif de leurs salariés et assure au total 791 millions d'heures de travail bénévole environ par année, soit environ l'équivalent de 412 000 emplois à temps plein. Les organismes implantés en Ontario signalent également un effectif de 69 millions d'adhérents, ce qui signifie que, en moyenne, les Ontariens adhèrent à six organismes.

Domaine d'activité

Les organismes les plus répandus dans cette région appartiennent au domaine religieux et représentent 23 % du nombre total d'organismes, suivis par les organismes du domaine des sports et loisirs (16 %), puis par ceux du domaine des intermédiaires philanthropiques et de la promotion du bénévolat (12 %) et enfin par ceux du domaine des services sociaux (11 %). Bien que les hôpitaux, les universités et les collèges représentent moins de 1 % du nombre total d'organismes, ils représentent plus du tiers (38 %) du montant total de leurs recettes.

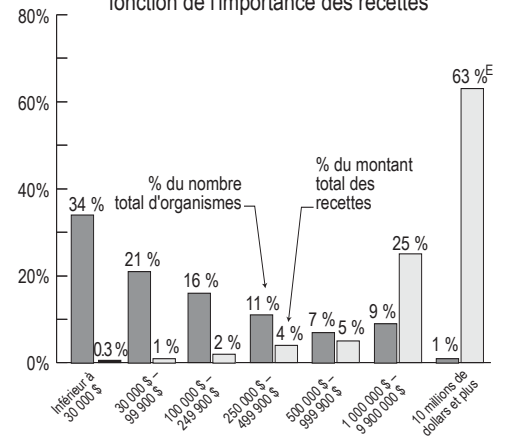
Montant des recettes

La majorité des recettes sont accaparées par un nombre relativement restreint d'organismes très importants. Bien que le montant annuel des recettes de 1 % seulement des organismes de l'Ontario s'élève à au moins 10 millions de dollars, ces organismes représentent près des deux tiers (63 %E) du montant total des recettes. Les organismes aux recettes d'un montant annuel inférieur à 30 000 dollars, soit un tiers d'entre eux (34 %), représentent au total moins de 1 % du montant total des recettes. Les hôpitaux, les universités et les collèges représentent presque les deux tiers (59 %) du montant des recettes de la catégorie des organismes qui perçoivent des recettes d'au moins 10 millions de dollars (37 % du montant total des recettes, tous organismes confondus).

Sources des recettes

Les recettes de source gouvernementale représentent près de la moitié (45 %) du montant total des recettes des organ-

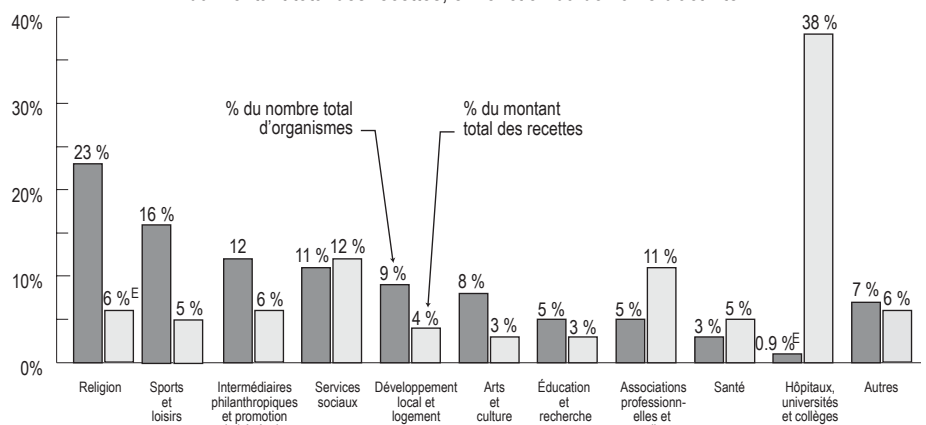
Pourcentage du nombre total d'organismes et pourcentage du montant total des recettes, en fonction de l'importance des recettes



E= La taille réduite de l'échantillon peut affecter la fiabilité de cette estimation.

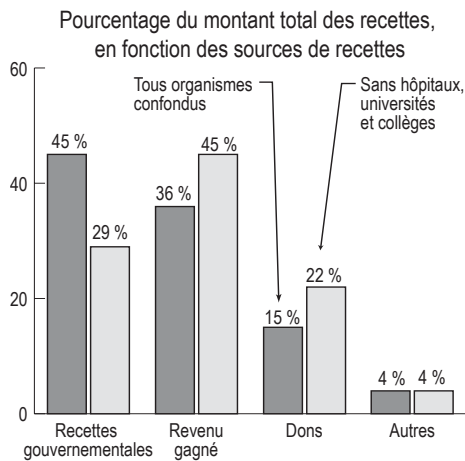
ismes sans but lucratif et bénévoles de l'Ontario. Un tiers environ (36 %) du montant total des recettes provient du revenu gagné, 15 % de dons et le reste (4 %), d'autres sources. Toutefois, en excluant les hôpitaux, les universités et les collèges, les recettes de source gouvernementale représentent 29 % du montant total des recettes des organismes, le revenu gagné 45 %, les dons 22 % et les autres sources 4 % du montant de leurs recettes.

Pourcentage du nombre total d'organismes et pourcentage du montant total des recettes, en fonction du domaine d'activité



E= La taille réduite de l'échantillon peut affecter la fiabilité de cette estimation.

Le secteur sans but lucratif et bénévole en Ontario

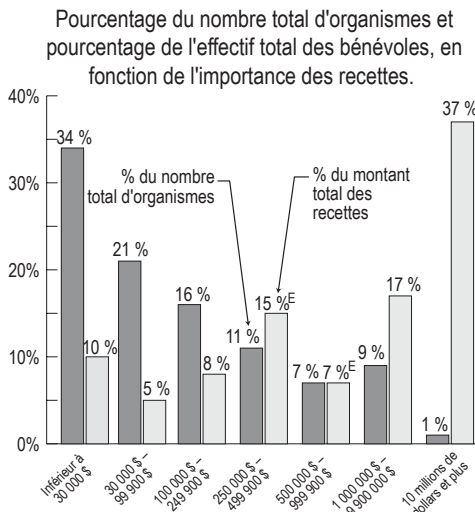


Bénévoles

Quasiment tous les organismes à but non lucratif et bénévoles de cette région font appel à des bénévoles, soit pour siéger au sein de leur conseil d'administration, soit pour contribuer au fonctionnement de leurs actions. En fait, la majorité des organismes (53 %), dépourvus de salariés, sont exclusivement gérés par des bénévoles. Les organismes de cette région comptent au total 7,8 millions de bénévoles environ, dont 386 000 siègent à leur conseil d'administration et 7,4 millions accomplissent bénévolement d'autres tâches.

Les organismes de grande importance ont tendance à accaparer la majorité des bénévoles en Ontario, bien que ce phénomène soit moins marqué que pour les recettes et les salariés. Les organismes aux recettes d'un montant annuel d'au moins 10 millions de dollars, soit 1 % du nombre total d'organismes, représentent

plus du tiers de l'effectif total des bénévoles (37 %); les organismes aux recettes d'un montant annuel compris entre 1 et 10 millions de dollars, 17 % de l'effectif total des bénévoles. À l'inverse, les organismes aux recettes d'un montant annuel inférieur à 30 000 dollars, soit un tiers (34 %) d'entre eux, représentent seulement 10 % de l'effectif total des bénévoles.



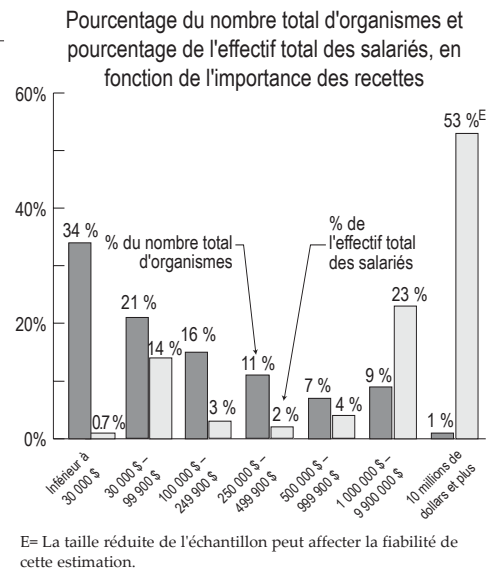
E= La taille réduite de l'échantillon peut affecter la fiabilité de cette estimation.

Salariés

Près de la moitié (46 %) des organismes sans but lucratif et bénévoles du Québec disposent de salariés. Au total, ces organismes emploient environ 470 000 salariés (324 000 en excluant les hôpitaux, les universités et les collèges). Plus de la moitié de ces salariés (54 %, soit 254 000 personnes environ) travaillent à plein temps, alors que 46 % d'entre eux (215 000) travaillent à temps partiel; (181 000 à temps plein et 143 000 à temps

partiel, en excluant les hôpitaux, les universités et les collèges).

Presque la moitié (45 %) des salariés du Québec travaillent pour des organismes de très grande importance (aux recettes d'un montant annuel d'au moins 10 millions de dollars), bien que ces organismes représentent moins de 1 % du nombre total d'organismes. À l'inverse, les organismes aux recettes d'un montant annuel inférieur à 30 000 dollars, soit 45 % d'entre eux, ne représentent que 1 % du nombre total d'emplois seulement. Bien que les hôpitaux, les universités et les collèges ne représentent qu'une infime minorité de ces organismes, ils représentent les deux tiers (67 %) du nombre total des emplois de la catégorie des organismes aux recettes d'un montant de 10 millions de dollars au moins (30 % du nombre total d'emplois, tous organismes confondus).



E= La taille réduite de l'échantillon peut affecter la fiabilité de cette estimation.

L'Enquête nationale auprès des organismes à but non lucratif et bénévoles (ENONB) a été effectuée par un consortium d'organismes : Imagine Canada (autrefois le Centre canadien de philanthropie), l'Alliance de recherche universités-communautés en économie sociale à l'Université du Québec à Montréal, la Canada West Foundation, le Conseil canadien de développement social, le Capacity Development Network (Réseau de développement des moyens d'action) de l'Université de Victoria, le Community Services Council (Conseil des services communautaires) de Terre-Neuve et Labrador, le Voluntary and Non-profit Sector Organization of Manitoba (Organisme du secteur bénévole et sans but lucratif du Manitoba), la School of Policy Studies (Faculté de politiques publiques) de l'Université Queen's et Statistique Canada.

Forces vitales de la collectivité : faits saillants de l'Enquête nationale auprès des organismes sans but lucratif et bénévoles, consultable à <www.nonprofitscan.ca>, contient une synthèse des conclusions de cette enquête.



© 2005 Imagine Canada
425, avenue University, bureau 900
Toronto (Ontario) M5G 1T6
Téléphone: (416) 597-2293
Numéro sans frais : 1-800-263-1178
Télexcopieur : (416) 597-2294
Courriel : info@imaginecanada.ca



Financé par Développement social Canada dans le cadre de l'Initiative sur le secteur bénévole et communautaire.